



УПРАВЛЕНИЕ ФЕДЕРАЛЬНОЙ СЛУЖБЫ
ГОСУДАРСТВЕННОЙ СТАТИСТИКИ
ПО РЕСПУБЛИКЕ КРЫМ И Г. СЕВАСТОПОЛЮ

Средние потребительские цены и их изменения по г. Севастополю



октябрь 2023 года



Средние потребительские цены и их изменения

по г. Севастополю

октябрь 2023 года

- 01 Индексы потребительских цен к предыдущему месяцу 2023 года
- 02 Индексы потребительских цен к декабрю 2022 года
- 03 Индексы цен на отдельные виды продовольственных товаров
- 04 Средние цены на основные виды продовольственных товаров
- 05 Индексы цен на отдельные виды непродовольственных товаров
- 06 Потребительские цены на бензин автомобильный и дизельное топливо
- 07 Средние цены на отдельные виды медикаментов
- 08 Индексы цен на отдельные виды услуг
- 09 Фиксированный набор потребительских товаров и услуг
- 10 Условный (минимальный) набор продуктов питания



ИНДЕКСЫ ПОТРЕБИТЕЛЬСКИХ ЦЕН К ПРЕДЫДУЩЕМУ МЕСЯЦУ 2023 ГОДА

в %, октябрь 2023 года к сентябрю 2023 года



▲ **100,52**

Индекс потребительских цен



▲ **100,65**

Все товары



▲ **101,02**

Продовольственные товары



▲ **100,04**

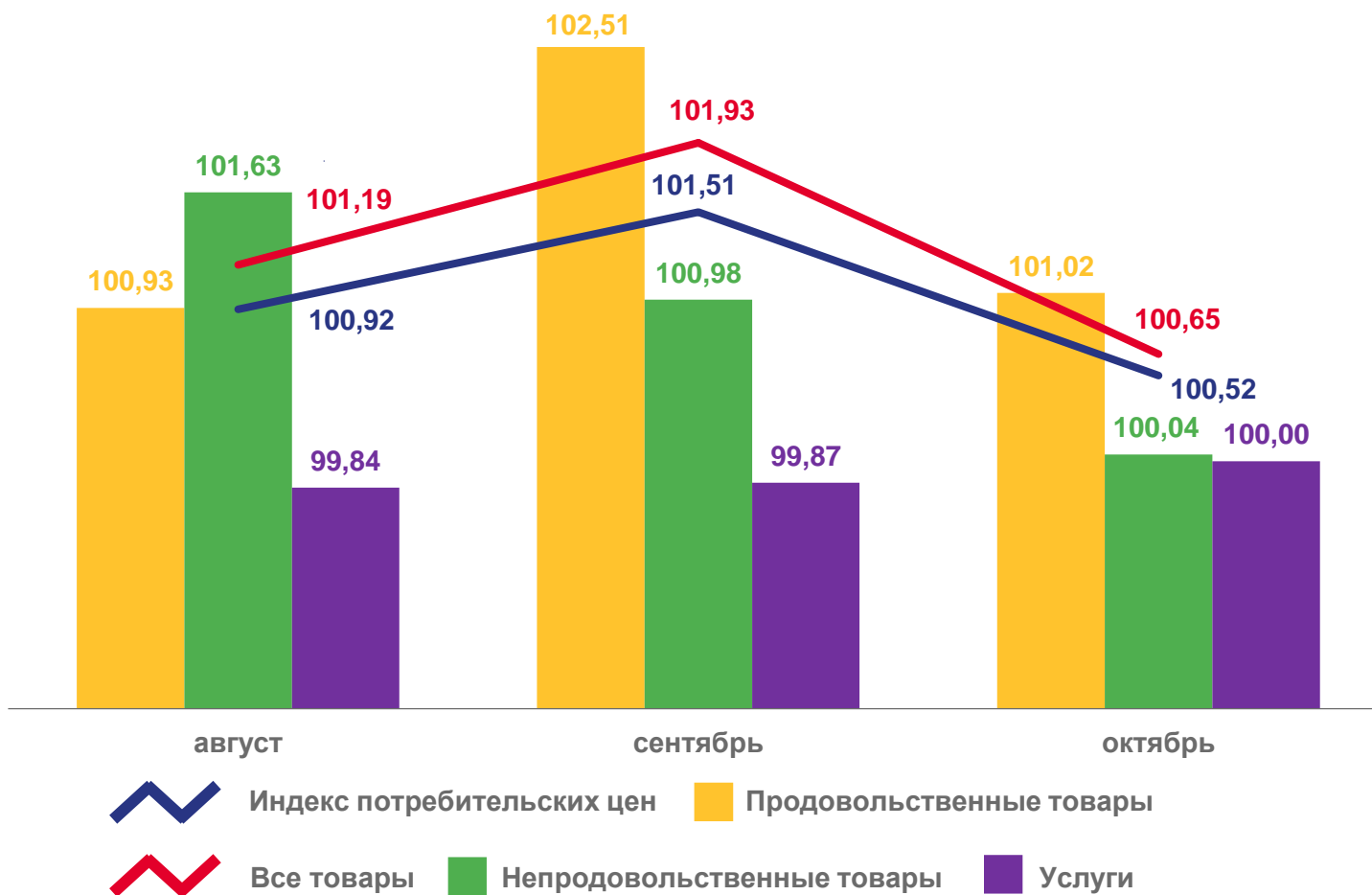
Непродовольственные товары



100,00

Услуги

месяцы, в % к предыдущему месяцу 2023 года





ИНДЕКСЫ ПОТРЕБИТЕЛЬСКИХ ЦЕН К ДЕКАБРЮ 2022 ГОДА

в %, октябрь 2023 к декабрю 2022 года



▲ **106,59**

Индекс потребительских цен



▲ **106,66**

Все товары



▲ **108,25**

Продовольственные товары



▲ **104,10**

Непродовольственные товары



▲ **106,43**

месяцы, в % к декабрю 2022 года



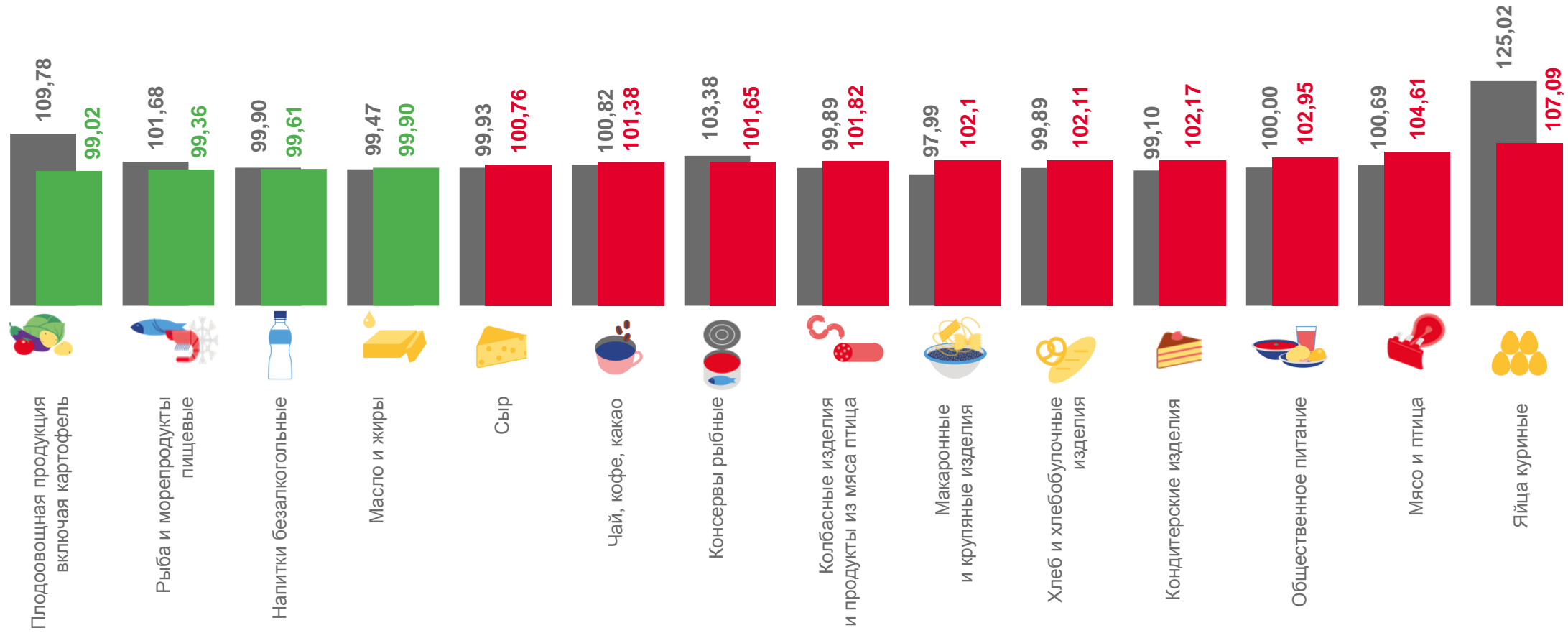
Продовольственные товары
 Непродовольственные товары
 Услуги





ИНДЕКСЫ ЦЕН НА ОТДЕЛЬНЫЕ ВИДЫ ПРОДОВОЛЬСТВЕННЫХ ТОВАРОВ

в процентах к предыдущему месяцу



■ октябрь 2022 г. к сентябрю 2022 г.






■ октябрь 2023 г. к сентябрю 2023 г.










СРЕДНИЕ ЦЕНЫ НА ОСНОВНЫЕ ВИДЫ ПРОДОВОЛЬСТВЕННЫХ ТОВАРОВ

за октябрь 2023 года в рублях

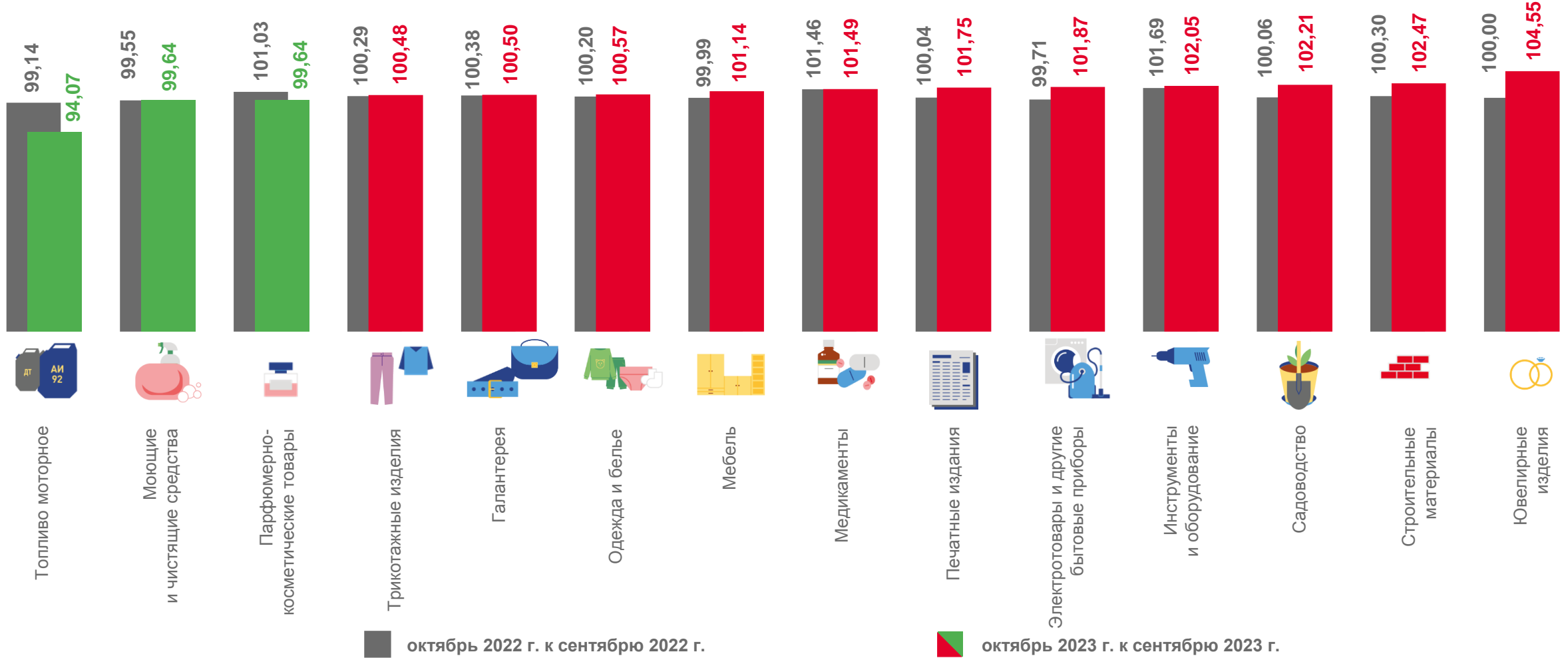
	2022		2023
 Свинина (кроме бескостного мяса)	292,67	▲	362,24
 Куры охлажденные и мороженые	177,12	▲	251,39
 Масло сливочное	917,60	▼	913,80
 Молоко питьевое цельное пастеризованное 2,5-3,2% жирности	91,55	▲	93,58
 Яйца	95,75	▲	124,58

	2022		2023
 Масло подсолнечное	144,13	▼	128,18
 Сахар-песок	67,36	▲	76,27
 Мука пшеничная	46,99	▼	43,93
 Хлеб из ржаной муки и из смеси муки ржаной и пшеничной	60,75	▲	61,73
 Картофель	33,34	▲	36,33



ИНДЕКСЫ ЦЕН НА ОТДЕЛЬНЫЕ ВИДЫ НЕПРОДОВОЛЬСТВЕННЫХ ТОВАРОВ

в процентах к предыдущему месяцу





ПОТРЕБИТЕЛЬСКИЕ ЦЕНЫ НА БЕНЗИН АВТОМОБИЛЬНЫЙ И ДИЗЕЛЬНОЕ ТОПЛИВО

Бензин автомобильный марки АИ-92



55,09 рублей за литр

▼ **94,83%** к предыдущему месяцу

▲ **108,50%** к декабрю 2022 года

Бензин автомобильный марки АИ-95



60,88 рублей за литр

▼ **92,95%** к предыдущему месяцу

▲ **108,31%** к декабрю 2022 года

Бензин автомобильный марки АИ-98 и выше



75,06 рублей за литр

▼ **96,49%** к предыдущему месяцу

▲ **113,71%** к декабрю 2022 года

Дизельное топливо



67,78 рублей за литр

▼ **89,95%** к предыдущему месяцу




▲ **115,59%** к декабрю 2022 года






СРЕДНИЕ ЦЕНЫ НА ОТДЕЛЬНЫЕ ВИДЫ МЕДИКАМЕНТОВ

за октябрь 2023 года в рублях

	2022		2023
 Корвалол, 25мл	33,78	▲	41,10
 Амброксол, 30 мг, 10 таблеток	20,57	▼	20,26
 Ксилометазолин (Галазолин) 0,1%,10мл	32,44	▲	38,63
 Ибупрофен, 200 мг, 10 таблеток	14,55	▲	17,72
 Метамизол натрия (Анальгин отечественный), 500 мг, 10 таблеток	26,90	▲	33,36

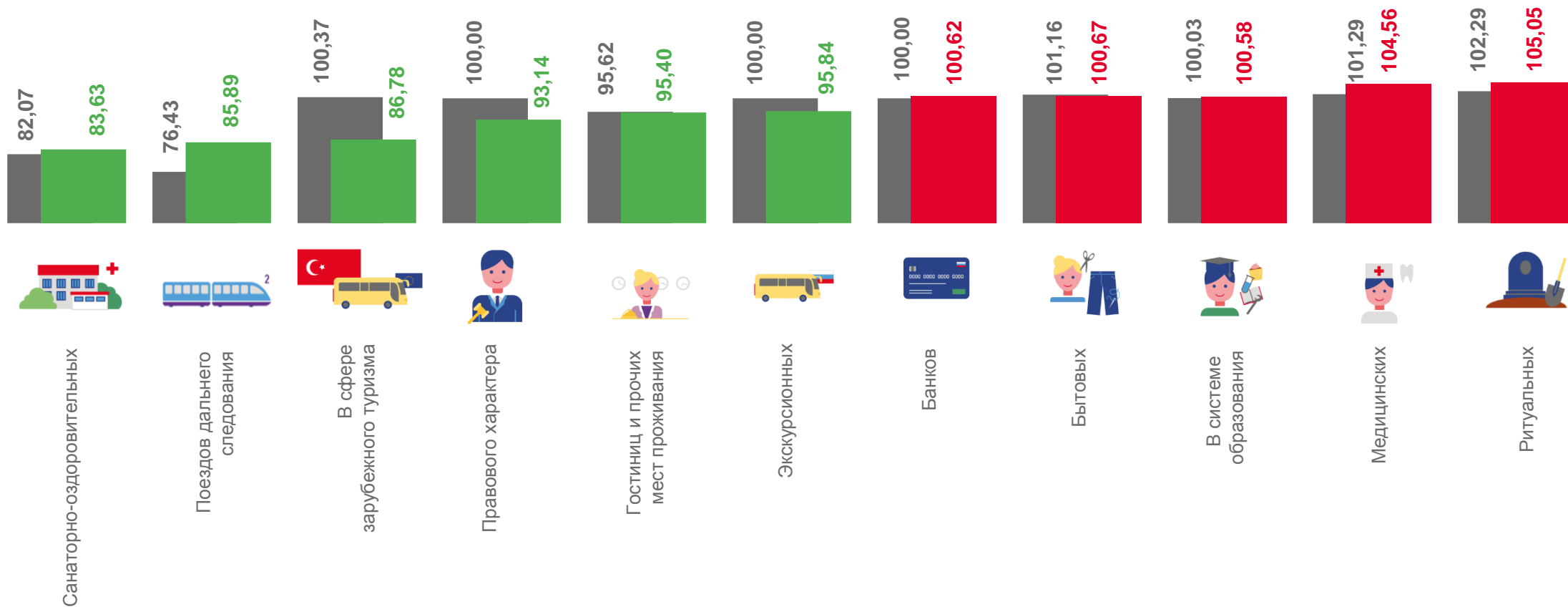
	2022		2023
 Дротаверин (Но-шпа), 40 мг, 100 таблеток	278,04	▲	445,90
 Супрастин, 25 мг, 10 таблеток	66,25	▲	69,81
 Алмагель, суспензия, 200 мл	396,84	▲	449,46
 Левомеколь, мазь, 40 г	196,31	▲	220,54
 Амоксициллин с клавулановой кислотой, 500 мг + 125 мг, 10 таблеток	202,95	▲	208,54





ИНДЕКСЫ ЦЕН НА ОТДЕЛЬНЫЕ ВИДЫ УСЛУГ

в процентах к предыдущему месяцу



■ октябрь 2022 г. к сентябрю 2022 г.

■ октябрь 2023 г. к сентябрю 2023 г.





ФИКСИРОВАННЫЙ НАБОР ПОТРЕБИТЕЛЬСКИХ ТОВАРОВ И УСЛУГ

изменение стоимости набора, %



▲ **100,23**

октябрь 2023 г.
к сентябрю 2023 г.

▼ **99,73**

октябрь 2022 г.
к сентябрю 2022 г.



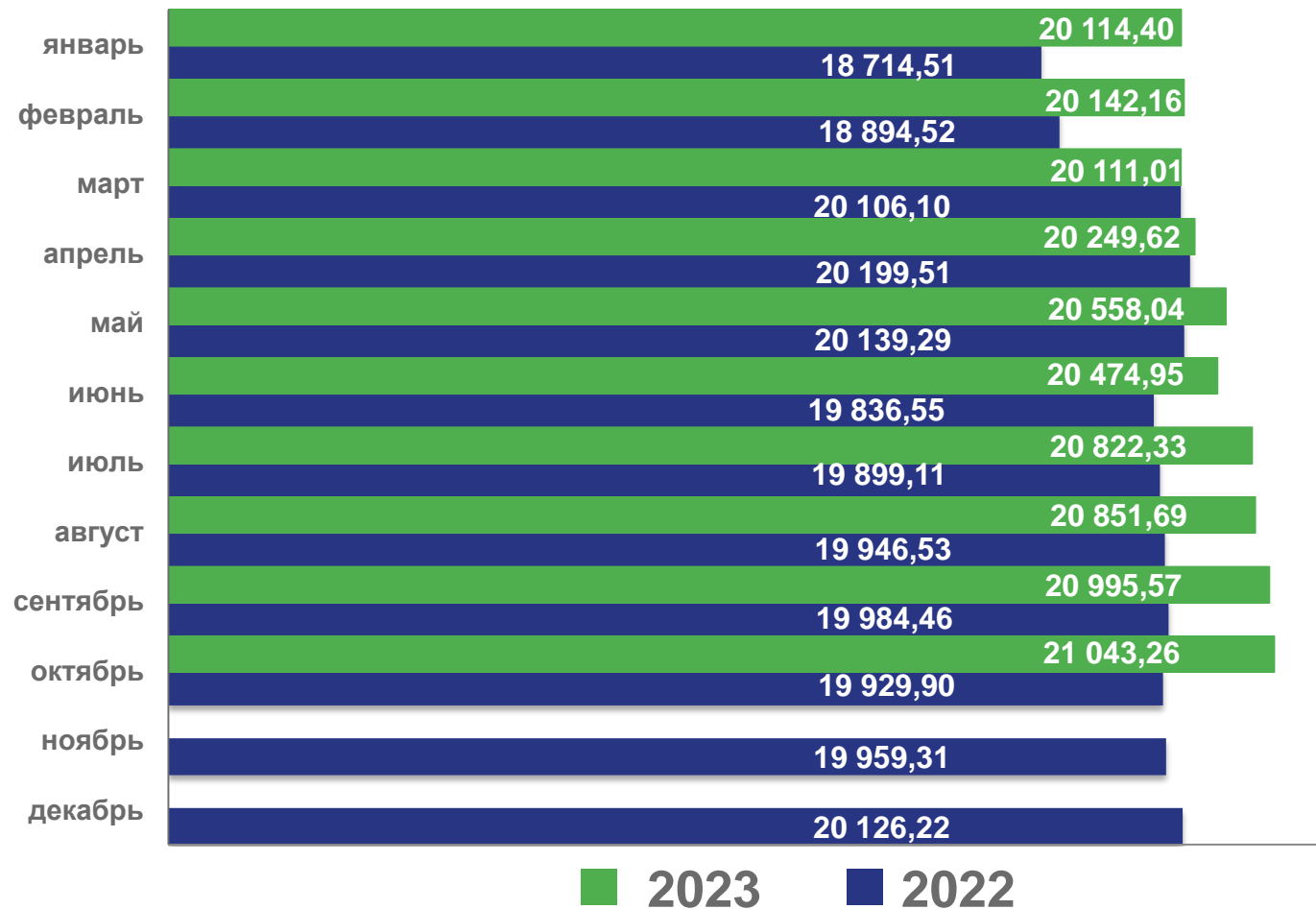
▲ **105,71**

октябрь 2023 г.
к декабрю 2022 г.

▲ **106,94**

октябрь 2022 г.
к декабрю 2021 г.

стоимость фиксированного набора потребительских товаров и услуг, рублей





УСЛОВНЫЙ (МИНИМАЛЬНЫЙ) НАБОР ПРОДУКТОВ ПИТАНИЯ

изменение стоимости набора, %



стоимость условного (минимального) набора продуктов питания, рублей

